

OBERVATOIRE DU CHANGEMENT CLIMATIQUE DANS LES ALPES DU NORD

AUTOMNE 2020



AGATE
AGENCE ALPINE
DES TERRITOIRES

BILAN 2020 – Alpes du Nord

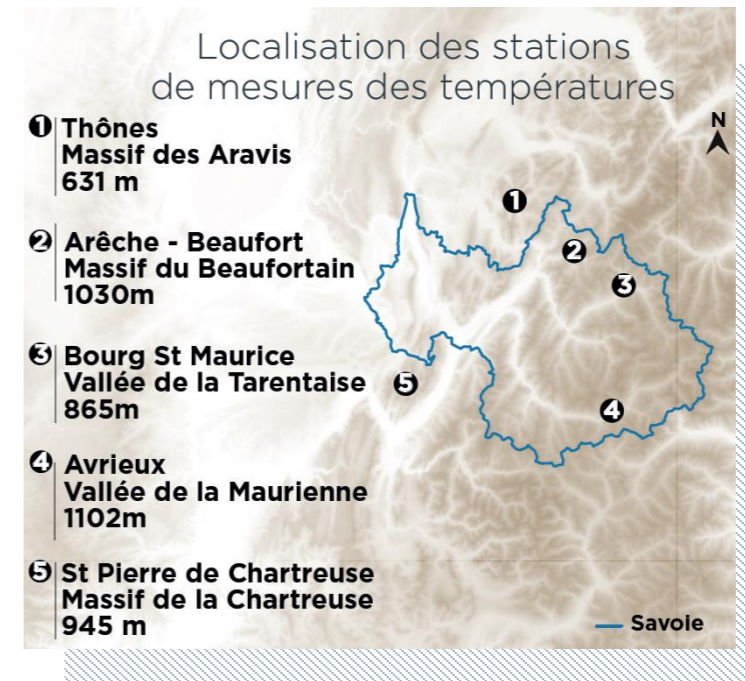


Un automne qui souffle le chaud et le froid

Ecart à la moyenne 1961-1990 : +1,15°C

Ecart à la moyenne 1991-2020 : + 0,4°C

Tendance entre 1959 et 2020 : +1,8°C

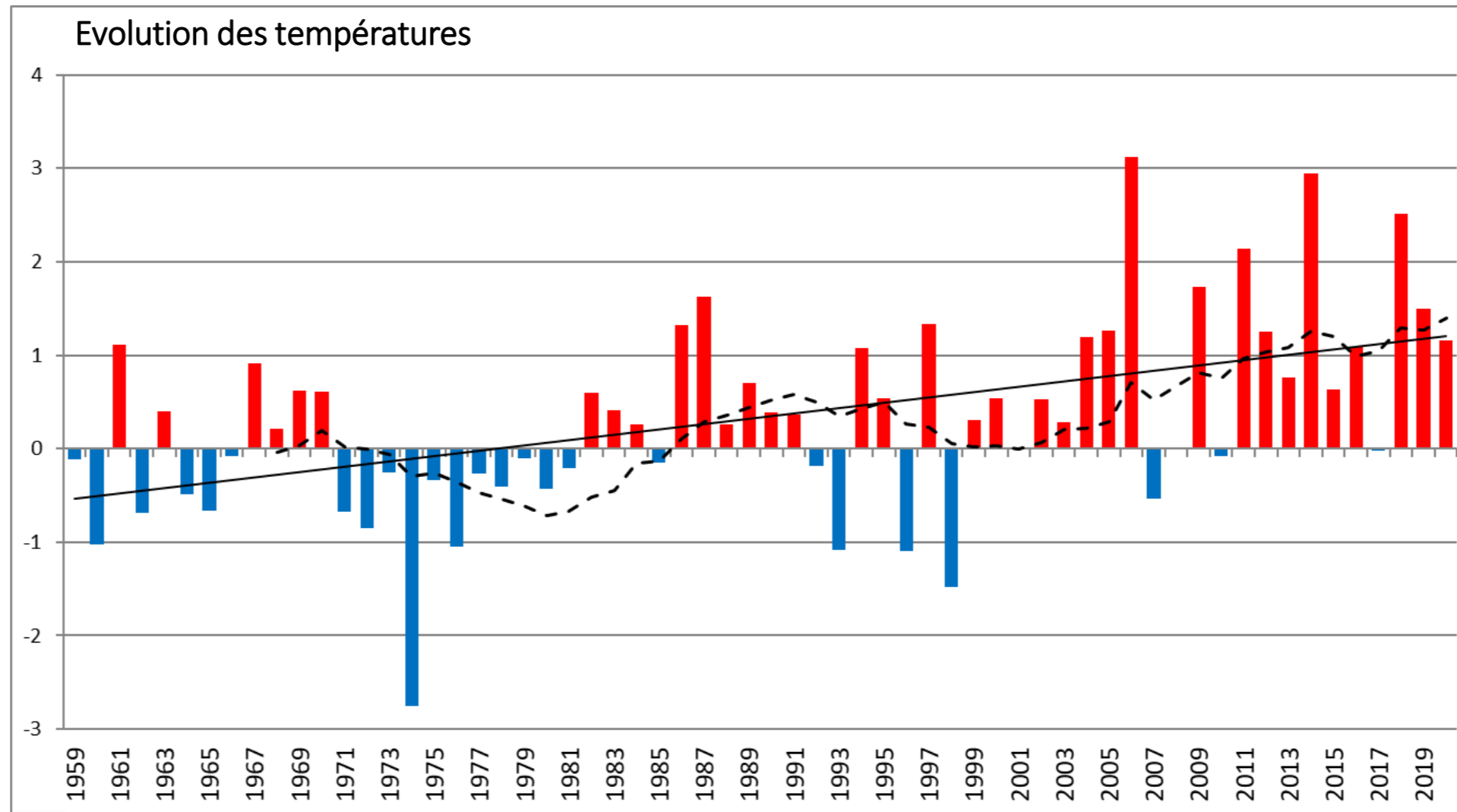


Commentaires :

13e automne le plus chaud.

Mois d'octobre le plus froid depuis 2003.

La saison végétative 2020 (avril-septembre) est la 4^e la plus chaude depuis 1959, derrière 2003, 2009 et 2018.



Écart des températures moyennes automnales (en °C) de 1959 à 2020 par rapport à la normale 1961-1990 dans les Alpes du Nord.

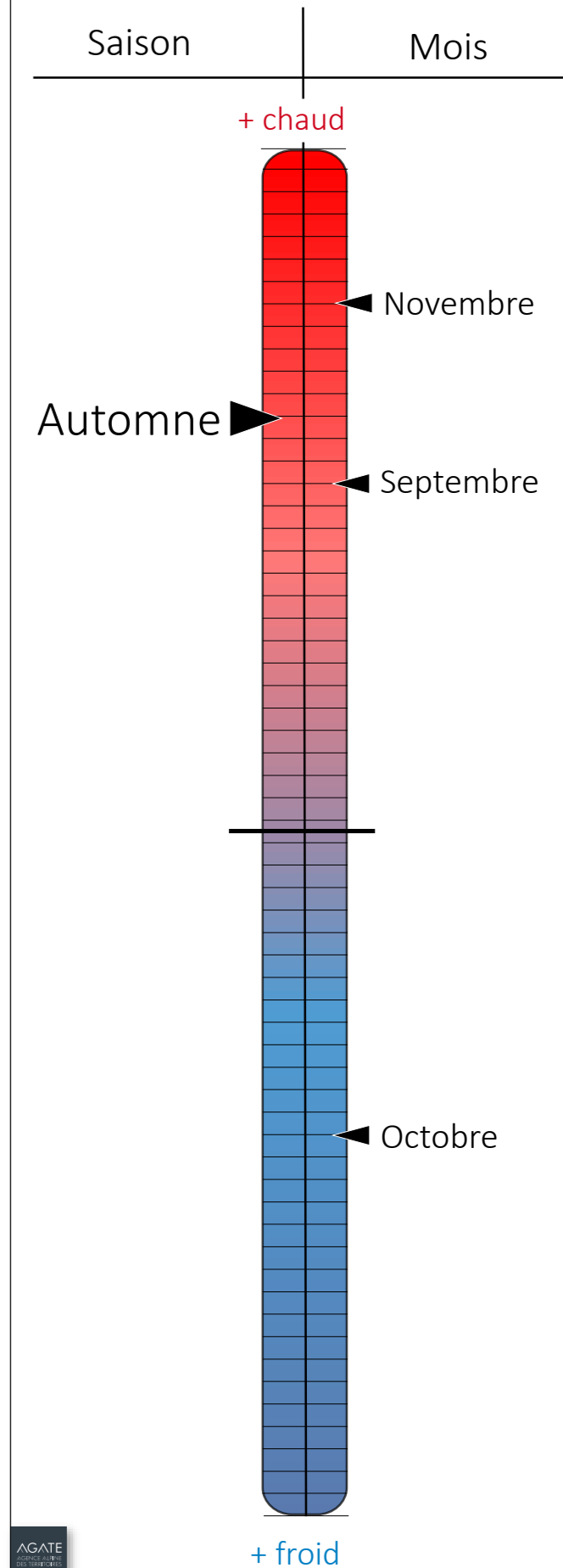
Source : Météo-France ; traitement AGATE.

Trait plein : tendance linéaire. Trait pointillé : moyenne décennale.

CURSEUR CLIMATIQUE

Automne 2020

Classement des températures depuis 1959



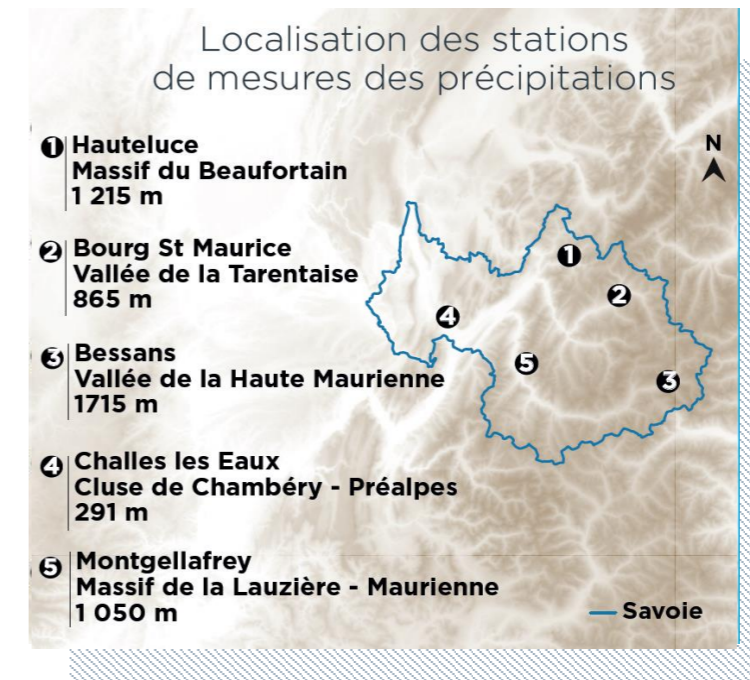
BILAN 2020 – Alpes du Nord



Un automne sec en novembre

Cumuls par rapport à la normale 1961/1990 :
-10%

Cumuls par rapport à la normale 1991/2020 :
-13%

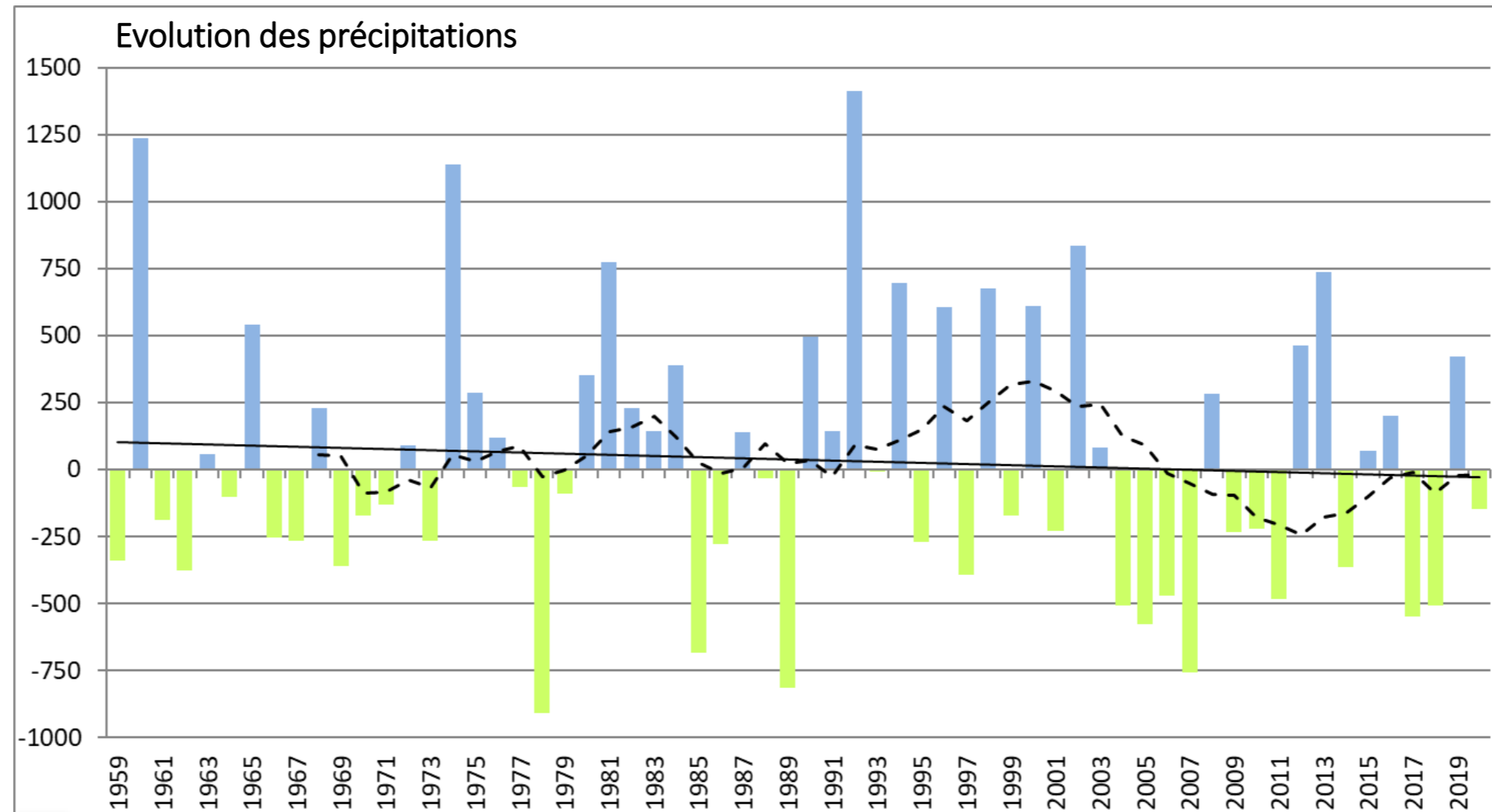


Commentaires :

26e automne le plus sec.

Novembre 2e le plus sec depuis 1959, à la faveur d'une longue période anticyclonique.

Les automnes depuis 2002 connaissent un période de moindres cumuls de précipitations, mais sans que cela soit très significatif.



Écarts des cumuls automnaux de précipitation (en mm) de 1959 à 2020 par rapport à la normale 1961-1990 dans les Alpes du Nord.

Source : Météo-France ; traitement AGATE.

Trait plein : tendance linéaire. Trait pointillé : moyenne décennale.

CURSEUR CLIMATIQUE Automne 2020

Classement des précipitations depuis 1959

